




ФЕДЕРАЛЬНАЯ СЛУЖБА
ГОСУДАРСТВЕННОЙ СТАТИСТИКИ

Оперативные демографические показатели по Томской области



январь - сентябрь 2022 года



ФЕДЕРАЛЬНАЯ СЛУЖБА
ГОСУДАРСТВЕННОЙ СТАТИСТИКИ

Оперативные демографические показатели

Томская область

январь – сентябрь 2022 года

01 РОЖДАЕМОСТЬ

02 СМЕРТНОСТЬ

03 ЕСТЕСТВЕННОЕ ДВИЖЕНИЕ НАСЕЛЕНИЯ

04 БРАКИ И РАЗВОДЫ





ЧИСЛО ЗАРЕГИСТРИРОВАННЫХ РОДИВШИХСЯ

январь-сентябрь 2022 года, человек

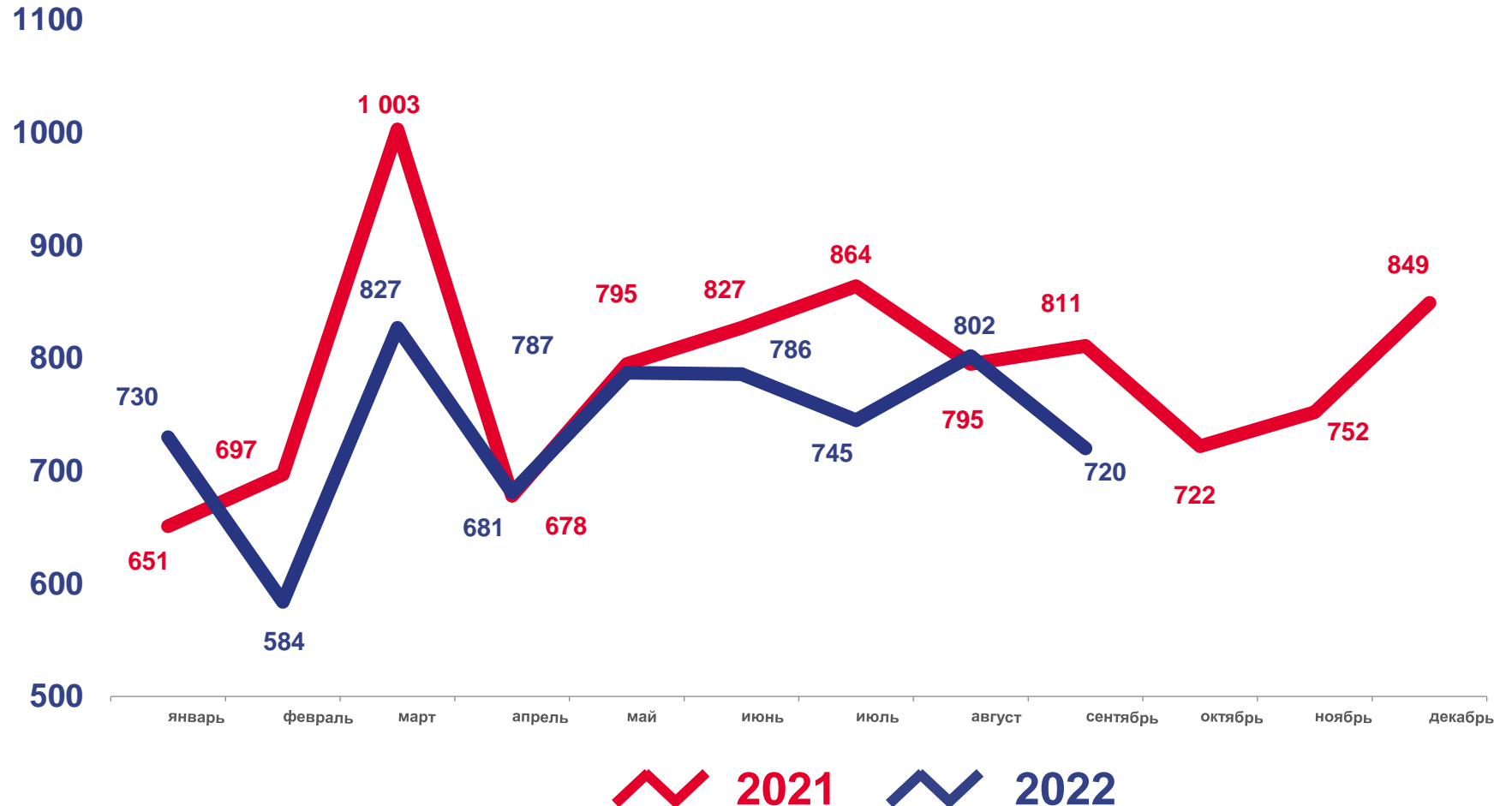
Всего

6 662

Изменение, %

к январю-сентябрю 2021 года

-6,4





КОЭФФИЦИЕНТ РОЖДАЕМОСТИ

январь-сентябрь 2022 года



ТОМСКАЯ ОБЛАСТЬ

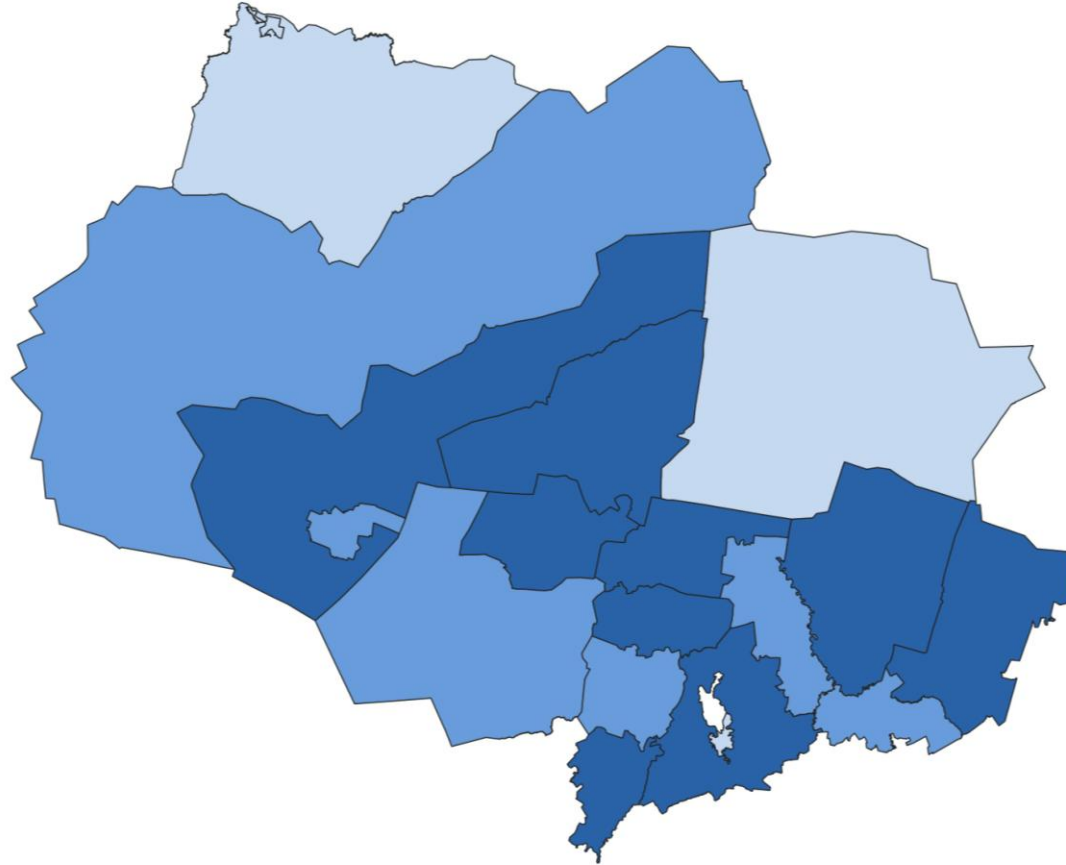
Всего

6 662

человек

В расчете
на 1000 человек

8,3



Муниципальные районы

● от 5,0 до 7,5

Александровский,
Верхнекетский, городской округ г.
Томск, городской округ г.
Стрежевой

● от 7,6 до 10,0

Городской округ г. Кедровый,
Каргасокский, Асиновский,
Шегарский, Зырянский,
Бакcharский

● от 10,1 до 12,5

Колпашевский, Чаинский,
Кривошеинский,
Кожевниковский, Молчановский,
Тегульдетский, Парабельский,
Первомайский, Томский



СВЕДЕНИЯ О РОДИВШИХСЯ ПО ОЧЕРЕДНОСТИ РОЖДЕНИЯ

январь-сентябрь 2022 года, в % от общего числа родившихся

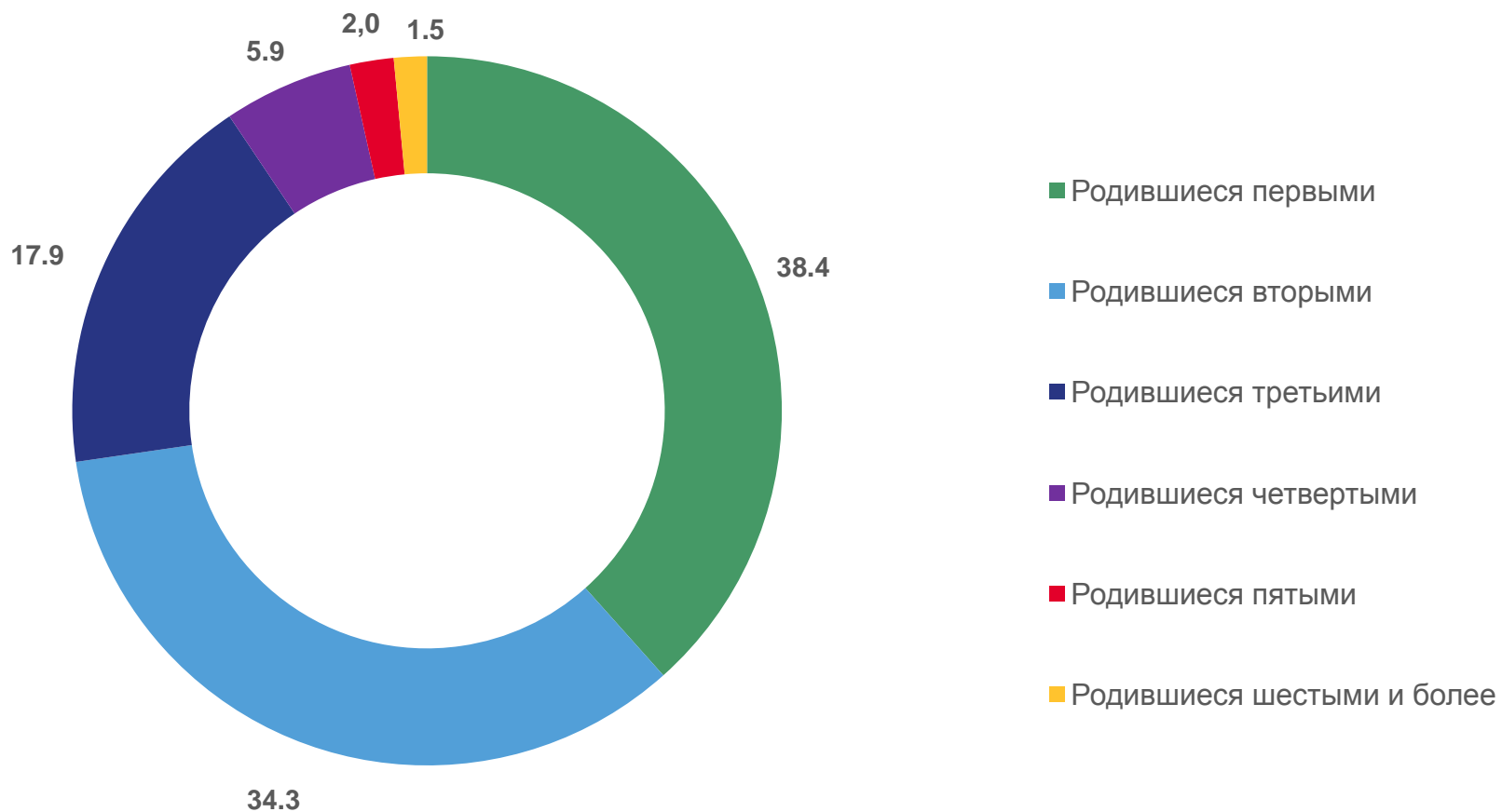
Всего

6 662

человек

В расчете
на 1000 человек

8,3





ЧИСЛО ЗАРЕГИСТРИРОВАННЫХ УМЕРШИХ

январь-сентябрь 2022 года, человек

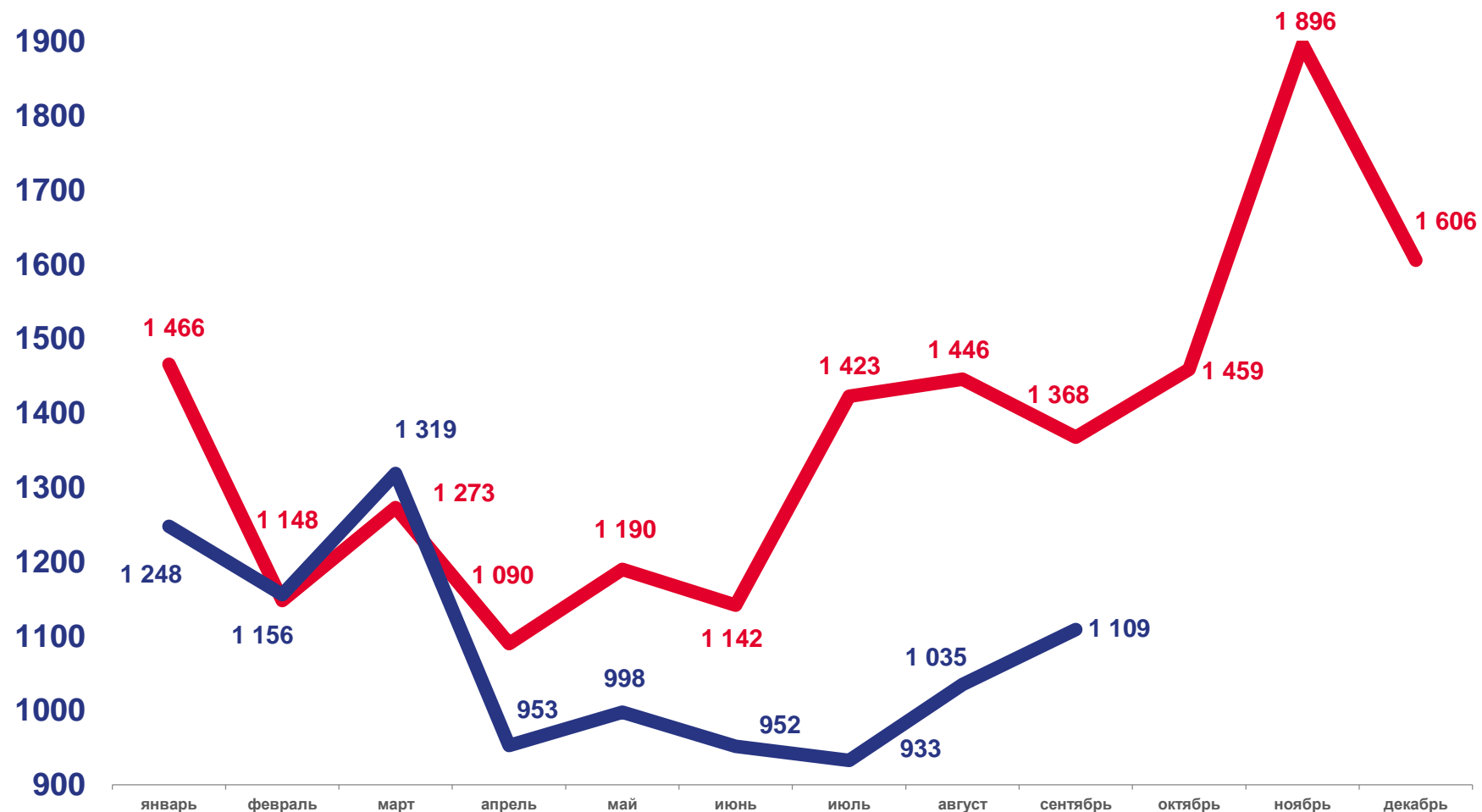
Всего

9 703

Изменение, %

к январю-сентябрю 2021 года

-16,0



2021

2022



1000 чел.



КОЭФФИЦИЕНТ СМЕРТНОСТИ

январь-сентябрь 2022 года



ТОМСКАЯ ОБЛАСТЬ

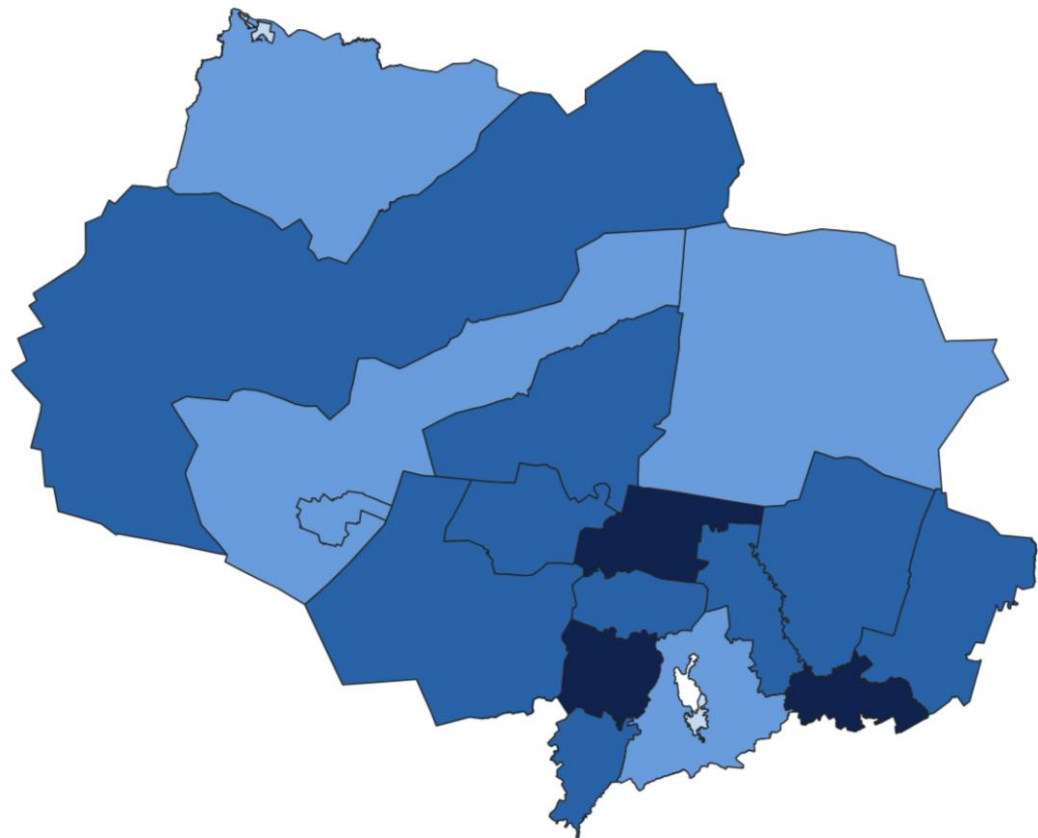
Всего

9 703

человек

В РАСЧЕТЕ
НА 1000 ЧЕЛОВЕК

12,2



Муниципальные районы

от 9,0 до 12,0

Городской округ г. Стрежевой,
городской округ г. Томск

от 12,1 до 15,0

Городской округ г. Кедровый,
Томский, Александровский,
Парабельский, Верхнекетский

от 15,1 до 18,0

Чаинский, Кургасокский, Асиновский,
Бакчарский, Кожевниковский,
Первомайский, Тегульдетский,
Колпашевский, Кривошеинский

от 18,1 до 21,0

Шегарский, Зырянский,
Молчановский





ЧИСЛО ДЕТЕЙ, УМЕРШИХ ДО 1 ГОДА

январь-сентябрь, человек

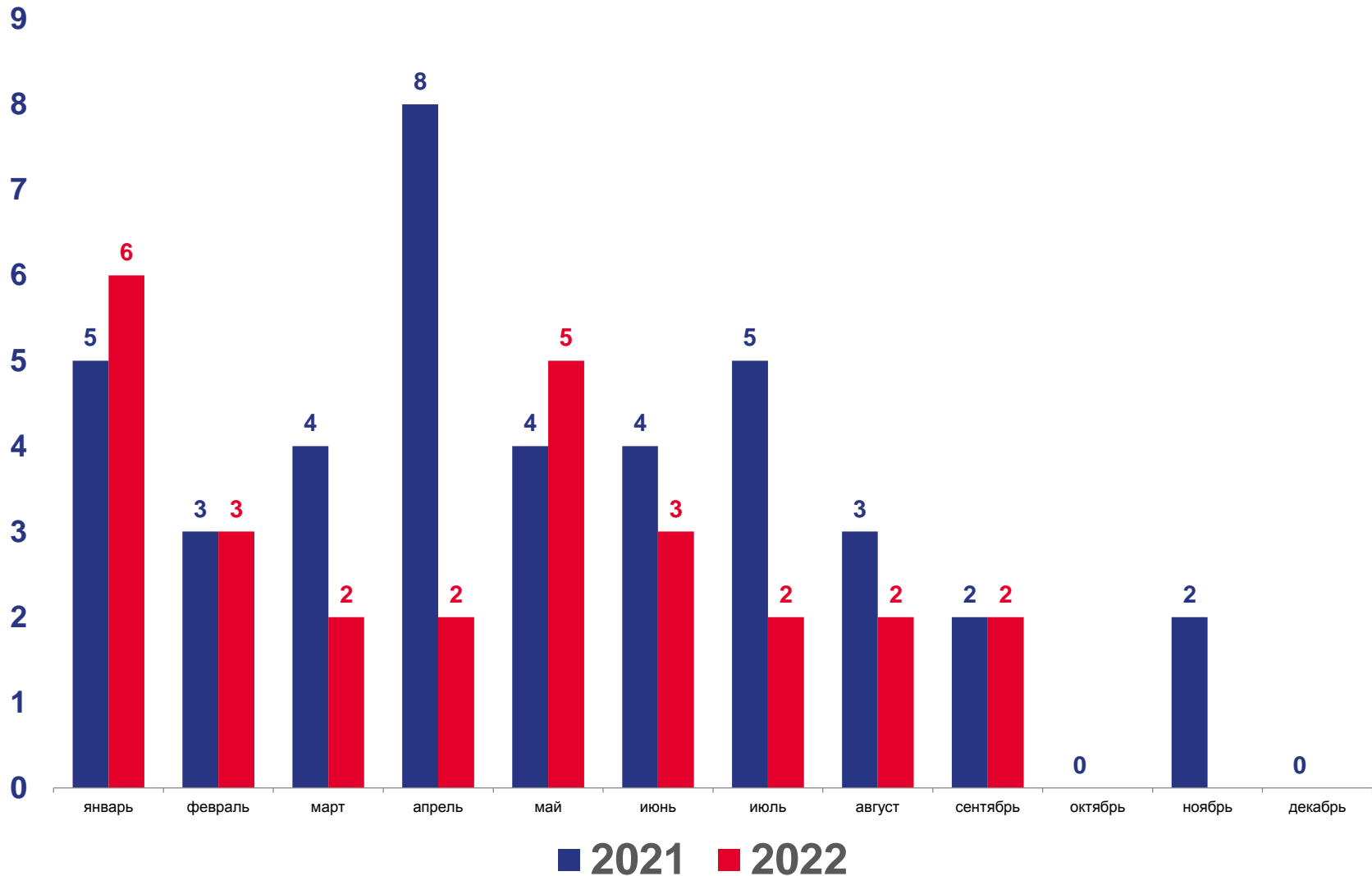
Всего

27

2022 год

40

2021 год



1000 чел.



КОЭФФИЦИЕНТ МЛАДЕНЧЕСКОЙ СМЕРТНОСТИ

январь-сентябрь 2022 года



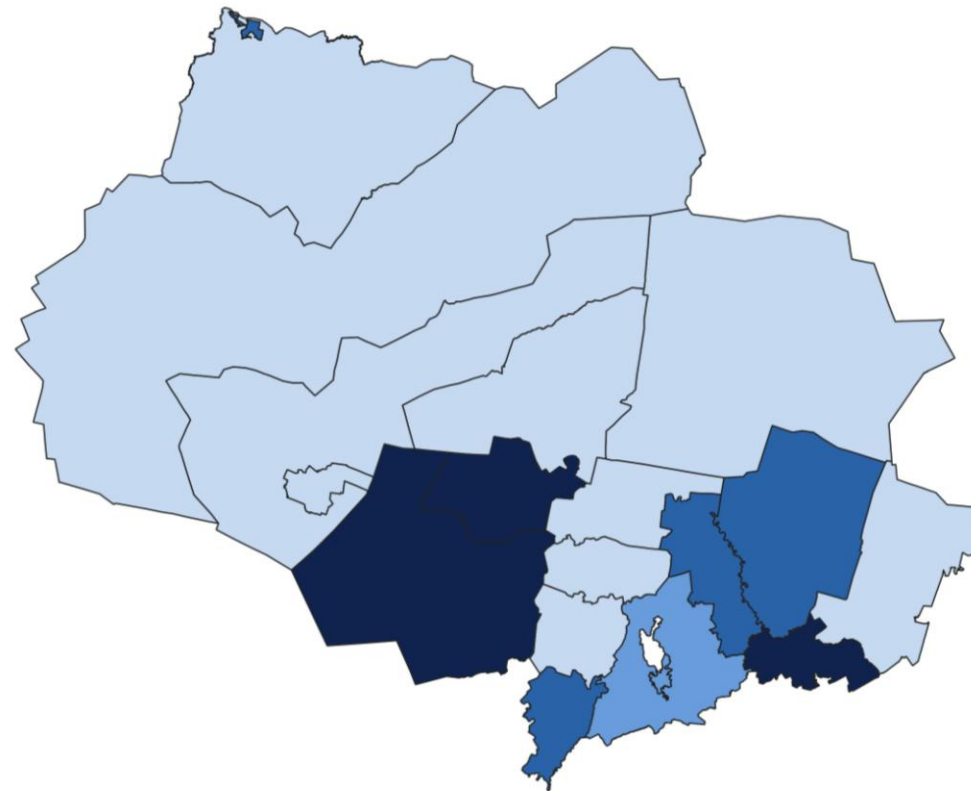
ТОМСКАЯ ОБЛАСТЬ

Всего

27

В РАСЧЕТЕ
НА 1000 ЧЕЛОВЕК

3,9



Муниципальные районы

● 0,0

Александровский, Верхнекетский,
Каргасокский, Колпашевский,
Кривошеинский, Молчановский,
Парабельский, Тегульдетский, Шегарский,
Городской округ г. Кедровый

● от 4,0 до 7,5

Томский, городской округ г. Томск

● от 7,6 до 11,0

Асиновский, Кожевниковский,
Первомайский, Городской округ
г. Стрежевой

● от 11,1 до 14,0

Бакcharский, Зырянский, Чаинский





ЕСТЕСТВЕННОЕ ДВИЖЕНИЕ НАСЕЛЕНИЯ

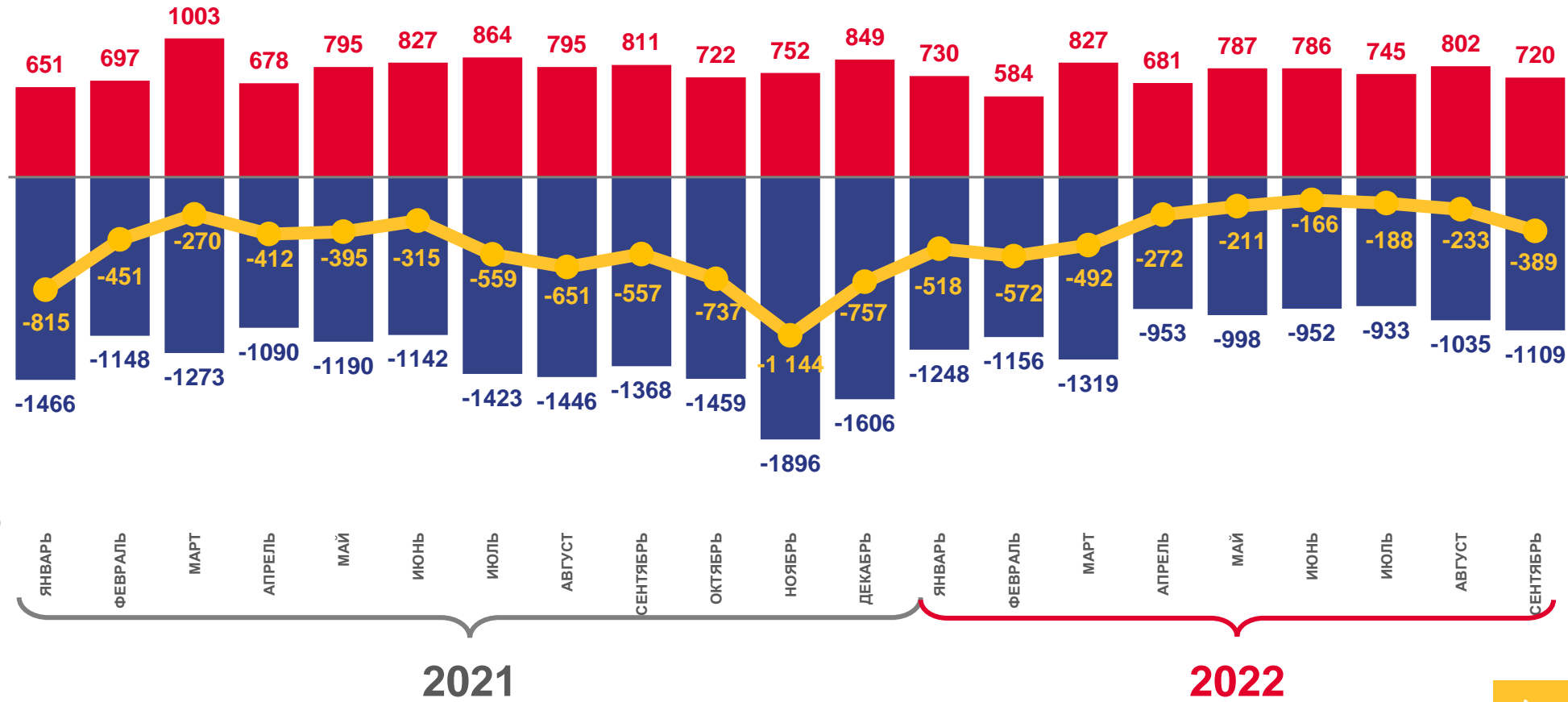
январь – сентябрь 2022 года, человек

-3 041

Естественный прирост, убыль (-)

-3,9

Коэффициент естественного прироста, убыли (-)




■ Число родившихся

■ Число умерших

— Естественный прирост/убыль (-)





ЧИСЛО ЗАРЕГИСТРИРОВАННЫХ БРАКОВ

январь – сентябрь 2022 года

Всего

5 440

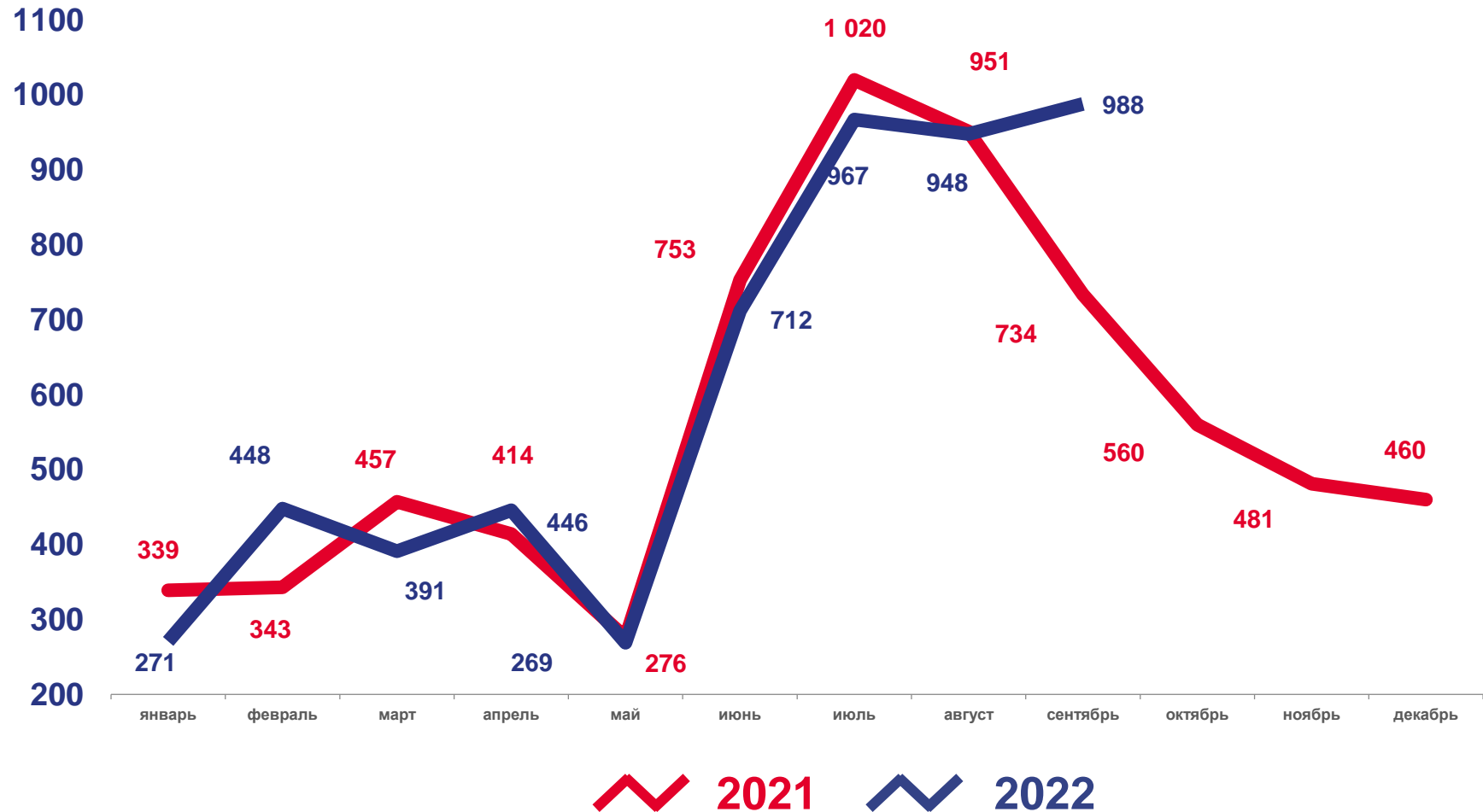
Изменение, %

к январю-сентябрю 2021 года

2,9

В расчете
на 1000 человек

6,8





ЧИСЛО ЗАРЕГИСТРИРОВАННЫХ РАЗВОДОВ

январь – сентябрь 2022 года

Всего

3 577

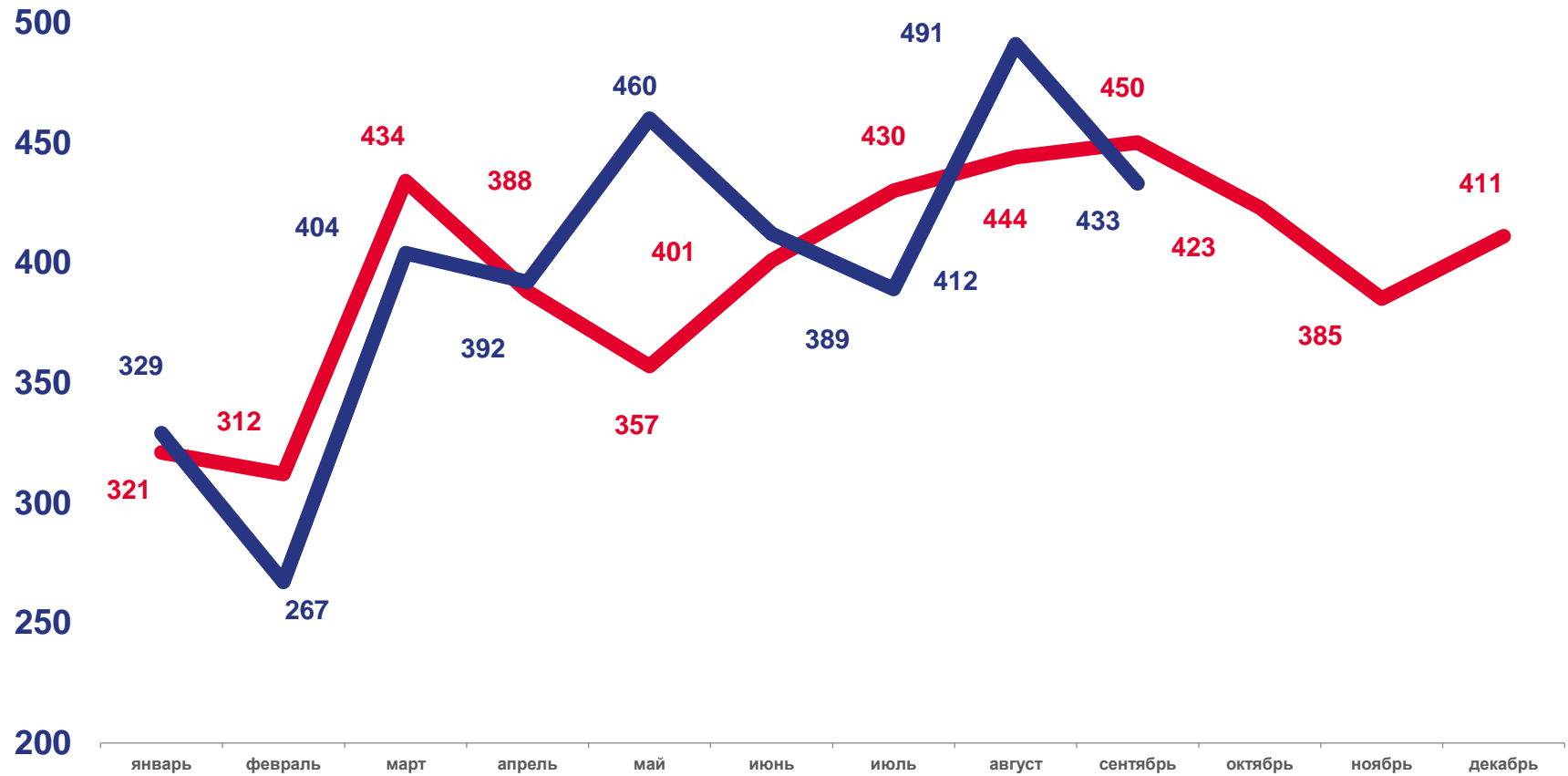
Изменение, %

к январю-сентябрю 2021 года

1,1

В расчете
на 1000 человек

4,5



2021 2022